



2° numero

dicembre 2009



AwesomeClipartforKids.com



Il corriere della scuola

Mensile della classe 4[^] della Scuola
Primaria di Frabosa Sottana.

Istituto Comprensivo di Villanova Mondovì

Ci presentiamo

A tutti voi:

Riflettiamo, pensiamo...

Oh! Il giornalino noi scriviamo!

Leggi

Entusiasta

Tutto il giornale:

Ti piacerà!

Ora, scusaci se

Restano piccoli errori di stampa

E... il nostro giornale patinato non è!

BUON NATALE multilingue

Albanese: Gezur Krislinjden

Arabo: Milad Majid

Argentino: Feliz Navidad

Brasiliano: Feliz Natal

Bulgaro: Tchestita Koleda; Tchestito Rojdestvo Hristovo

Catalano: Bon Nadal i un Bon Any Nou!

Cileno: Feliz Navidad

Cinese: (Cantonese) Gun Tso Sun Tan'Gung Haw Sun

Colombiano: Feliz Navidad y Próspero Año Nuevo

Croato: Sretan Bozic

Danese: Glædelig Jul

Tedesco: Vrolijk Kerstfeest en een Gelukkig Nieuwjaar! or Zalig Kerstfeest

Inglese: Merry Christmas

Etiope: (Amharic) Melkin Yelidet Beaal

Finlandese: Hyvaa joulua

Francese: Joyeux Noel

Greco: Kala Christouyenna!

Ebraico: Mo'adim Lesimkha. Chena tova

Hindi: Shub Naya Baras

Ungherese: Kellemes Karacsonyi unnepeket

Islandese: Gledileg Jol

Indonesiano: Selamat Hari Natal

Irlandese: Nollaig Shona Dhuit, or Nodlaig mhaith chugnat

Giapponese: Shinnen omedeto. Kurisumasu Omedeto

Koreano: Sung Tan Chuk Ha



Latino: Natale hilare et Annum
Faustum!

Lettone: Priecigus Ziemassve-
tkus

Lituano: Linksmu Kaledu

Macedone: Sreken Bozhik

Maltese: IL-Milied It-tajjeb

Norvegese: God Jul, or Gledelig
Jul

Peruviano: Feliz Navidad y un
Venturoso Año Nuevo

Filippino: Maligayan Pasko!

Polacco: Wesolych Swiat Boze-
go Narodzenia or Boze Naro-
dzenie

Portoghese: Feliz Natal

Rumeno: Sarbatori vesele or
Craciun fericit

Russo: Pozdrevlyayu s prazdni-
kom Rozhdestva is Novim Go-
dom

Slovacco: Sretan Bozic or Ve-
sele vianoce


Scozzese: Nollaig chridheil huibh

Spagnolo: Feliz Navidad

Svedese: God Jul and (Och) Ett Gott Nytt År


Turco: Noeliniz Ve Yeni Yiliniz Kutlu Olsun

Ukraino: Srozhdestvom Kristovym orz rizdvom hrystovym



L'INVERNO VIENE COSÌ

Il cielo è grigio e freddo.
Il passerotto pigola sul tetto.
Dalle piume bianche scuote un che di lieve,
un batuffolo bianco, presagio della neve.
Oltre i vetri su cui si appanna il fiato,
il giardino è tutto addormentato.
I rami sono spogli, nude sono le aiuole,
su cui non giunge il caldo raggio del sole.
Così viene l'inverno silenzioso
come un lupo che scende giù dai monti
Ulula, a notte, ed empie gli orizzonti
(mentre la terra dorme muta e stanca)
d'un fitto sfarfallio che tutto imbianca.



S. Penna

A cura di Cocop & Cuocoj

Novità della MODA
DA!

Il nostro mondo MO-

CLUB MODA FRANCESCA\GINEVRA

Anche se i maschi, non lo dicono, sono a volte vanitosi quanto noi femmine, usano anche tanto la moda e si guardano infinite volte allo specchio: controllano sempre se sono belli!


Consigli per l'inverno.

-Una bella maglia nera a maniche lunghe, con uno scheletro in colore argento opaco, stampato o con scritta *rock*, jeans grigi o blu e con le *All Star* argento opaco.

-una giacca di pelle nera, con il completo di prima

e se volete dei pantaloni blu scuro o grigi di panno: sarete irresistibili e anche super!

-un ottimo vestito da sposo è: giacca elegante nera con la cravatta grigio chiaro bianca, pantaloni neri e scarpe nere lucide e se siete carabinieri o vigili mettetevi la vostra divisa (farete un figurone!)



Ricordatevi che: in smoking ogni ragazzo non sarà carino.

G&F w.la moda!!!

La gara nella gara di MAX BLARDONE

-Devo dire la verità questa volta ero un po' teso-.

Massimiliano Blardone è stato schietto come sempre. -Alla vigilia sentivi un po' di pressione, ma è normale. Avevo voglia di dimostrare di essere ancora competitivo, a me stesso però, non certo agli altri perché non dovevo dimostrare niente a nessuno-.

Un giorno lungo.

-Sveglia alle 6.30, la prima cosa che ho fatto è stata di guardare il tempo.

Ero già carico, niente più pensieri, ho fatto le cose come sempre, con i soliti ritmi. Ero cosciente che se non avessi fatto nulla di buona mi potevo aspettare tutto. Non giriamoci intorno, questa scelta di allenarmi privatamente mi caricava di una grossa responsabilità -. Il gigantista ossolano ha chiuso quarto per l'agenzia di un centesimo. -questo centesimo fa un po' rabbia, ma l'importante era dimostrare di essere sempre con i primi.

Ho fatto due belle manche, sul muro credo di avere interpretato le linee migliori, più efficaci. Sono contento di come ho sciato sul ripido, ho perso un po' troppo nel piano finale, in particolare nella prima manche. Nel prossimo gigante in Colorado ci sarà un arrivo simile ma dopo saranno tutti picchiate come piace a me. Ho ancora accorgimenti da perfezionare sul materiale, ma adesso ho la fornitura completa Salomon e il tempo necessario per lavorare sui particolari che oggi ne separano dalla vittoria-.

A Solden era la rima volta di **Giorgio Ruschetti** il coach che da questa stagione sta seguendo Max nella nuova avventura un buon risultato per adesso.

In futuro se continuiamo a lavorare così, ci toglieremo soddisfazioni ancora importanti. Sul muro ha sciato con una facilità e una sintonia impressionante.

Si ha perso nella finale, e questo ci ha dato uno spunto per migliorare ancora dal punto di vista tecnico sui tratti più facili e sul materiale. La pressione? Era inevitabile, questa non era una gara qualsiasi ma la gara per antonomasia anche se non c'erano coppe e medaglie in palio. Max aveva gli occhi puntati addosso, ma ancora una volta ha dimostrato di essere uno dei più bravi gigantisti al mondo-. Una cosa che il direttore tecnico **Claudio Ravetto** ha sempre saputo.

-Certo e anche oggi lo ha confermato "ha spiegato Claudio " Max per me è come un figlio che ha deciso di andare a vivere da solo.

Accetto questa scelta, a questo punto credo che possa, servirgli, magari per fare quel salto, in più necessario per vincere la Coppa del mondo o i giochi Olimpici-.



Pallina di neve

Sezione DIVERTIMENTO

CRUCIPUZZLE

Di: Filmistrocca & Alestrocca

C	O	M	O	D	O	R	G	A	N	Z	Z	A	Z	I	O	N	E	S	T
O	A	O	D	A	N	E	S	E	O	E	T	N	E	P	R	E	S	U	D
M	I	T	O	N	I	M	E	E	T	U	D	A	C	A	R	A	P	D	U
I	U	O	T	I	M	O	N	E	A	M	I	C	A	I	O	M	L	A	R
N	T	N	L	E	O	N	A	R	D	O	R	O	R	O	C	E	O	M	O
O	O	I	O	L	D	O	R	M	I	G	L	I	O	N	E	R	S	E	E
N	O	N	P	E	D	R	A	L	L	A	R	M	E	Y	C	I	I	R	L
E	R	O	R	S	O	P	A	R	A	L	L	E	L	E	A	C	O	I	I
C	O	F	I	O	L	A	V	R	E	A	R	E	E	I	S	A	N	C	B
E	N	F	C	S	C	L	E	A	M	P	I	O	C	O	S	S	E	A	A
S	Z	E	E	P	H	L	N	M	O	D	I	O	O	I	E	A	I	V	C
S	O	N	R	E	I	I	O	I	N	V	E	N	Z	I	O	N	E	O	I
I	C	S	C	N	U	N	R	O	V	E	T	T	O	R	I	O	O	L	T
T	C	I	A	S	S	A	L	T	A	R	E	M	E	T	N	I	N	F	N
A	H	V	O	I	N	O	N	N	O	D	E	M	E	S	O	G	I	I	E
T	I	A	N	O	O	A	E	R	B	A	C	O	N	O	T	O	D	G	M
A	A	Z	I	N	M	S	R	E	E	S	A	L	A	M	E	L	O	R	I
R	L	Z	A	E	E	I	O	T	S	T	O	R	I	C	O	O	M	E	D
O	I	A	Z	A	N	Z	A	R	A	R	O	C	C	I	A	R	O	I	N
D	O	R	A	A	E	R	E	O	R	O	C	O	L	A	T	O	C	A	I

Sezione DIVERTIMENTO

CRUCIPUZZLE definizioni

Dizionario	Verdastro	Mostri
Cattedra	Aereo	America
Occhiali	Orocolato	Obesa
Dorata	Paracadute	Nomen
Timone	Indimenticabile	Oasi
Invenzione	Caro	Cavolfiore
Dormiglione	Serpente	Nero
Domino	Est	Erba
Leonardo	Sud	Retro
Rane	Dora	Roccia
Pronome	Sospensione	Pallina
Nome	Razza	Areare
Parallele	Zanzara	Ave
Comino	Amica	Yieio
Tazza	Oca	Casse
Comodo	Duro	Eco
Motorino	Orologio	No
Orso	Oro	Seme
Aiuto	Suina	Casa
Mito	Ceco	Ampio
Odo	Aio	Oi
Danese	Nonno	Me
Daniele	Saltare	Odio
Nota	Occhi	Eie
Io	Necessità	Con
Non	Ricerca	Toni
Pedra	Offensiva	Ovetti
Allarme	Oronzo	Storico
Organizzazione	Sudamerica	Mio

IMMAGINI DA COLORARE



CULTURA ALBANESE: Storie fantastiche di un vicino paese.

Una cultura interpretata attraverso la leggenda, che ha fatto capire a noi bambini quanto sia magnifica l' Albania.

Una semplice leggenda di pirati e una cartina dell' Albania ci ha dato una bella idea, per rappresentare dei bellissimi disegni. La protagonista dell' illustrazione è stata una coloratissima grotta, presente anche nella leggenda.

In Albania gli abitanti sono sommariamente 3.072.000, la sua capitale è Tirana.

La moneta ufficiale in Albania è il Lek.

Dora, la signora d' origine Albanese, è intervenuta nella sua lingua madre, spiegando alcune parole e interpretando diversi dialetti da nord a sud.

Dora tornerà e ci parlerà dei balli ed dei costumi Albanesi. Quindi... al prossimo articolo interculturale!



Luciape e Pungiglionesa

Sezione NARRATIVA

Lo spaventapasseri



Gonario era l'ultimo di sette fratelli.

I suoi genitori non avevano soldi per mandarlo a scuola, perciò lo mandavano a lavorare in una grande fattoria agricola.

Gonario doveva fare lo spaventapasseri per tenere gli uccelli lontani campi.

Ogni mattina gli davano un cartoccio di polvere da sparo e Gonario per ore ed ore, faceva su e giù 'per i campi, e di tratto in tratto si fermava e dava fuoco a un pizzico di polvere. L'esplosione spaventava gli uccelli, che fuggivano, temendo che ci fossero i cacciatori.

Una volta il fuoco si appiccò alla giacca di Gonario, e se il bambino non fosse stato svelto a tuffarsi in un fosso, certamente sarebbe morto tra le fiamme.

Il suo tuffo spaventò le rane, che fuggirono con clamore, e il clamore spaventò i grilli e le cicale, che smisero di cantare per un attimo.

Ma il più spaventato era lui, Gonario, che piangeva triste tutto solo, come un brutto anatroccolo, straccino bagnato e affamato.

Piangeva così disperatamente che i passeri si fermarono a guardarlo, pigolavano di compassione per consolarlo.

Ma i passeri non possono consolare gli spaventapasseri.

Questa storia è accaduta in Sardegna.


A cura di Cc

Oroscopi a volontà

Vediamo e prevediamo

Di:Stellam e Lunav

II



Gemelli

Ti piace stare al centro dell'attenzione, vorresti essere sempre sul palco scenico...
Che dire? Sei proprio coraggiosa! Devi imparare a leggere molto bene, non inciamparti mai in lettere o sillabe, se vuoi diventare una rock star di successo e senza farti delle "tampe" e delle "mine", delle "cappelle"!

Vergine


Hai un look sempre perfetto, vuoi distinguerti dalle altre ragazze e per questo indossi sempre cose ricercate e vistose...
Ti piace ogni forma d'arte: la musica e la danza!
Secondo me, ci sai fare con le lingue, quindi continua così e ricorda la laurea e la specializzazione.

♍



Capricorno

La scuola è tutto...di giorno!
Di sera ti scateni con il karaoke
Con gli amici...una vera sosia
di Michael Jakson
e Play way pees!
Noi sappiamo che anche
I verbi li conosci a
Ritmo di pop
e non ne sbagli mai uno.
10 e lode.



Bilancia

Stanchi della solita "musica"?
Perché non proponi qualche
nuova attività agli amici:
cosa ne pensi di un corso di ballo?
Cosa ne pensi di studiare
di più le tabelline
e fare una bellissima
gara.

Feste e ricevimenti

Organizzare una festa, di compleanno o altro, non è difficile, occorre solo un po' di fantasia e pazienza.


Ogni festa è un caso a se, in quanto varia il tipo e la quantità di spazio a disposizione, l'età degli invitati, il tema, l'ora e la stagione in cui si svolge, ecc.

Questo significa che è difficile dare dei consigli specifici a qualcuno, invece è possibile dare delle indicazioni generali su cosa fare, su cosa mangiare, come addobbare, ecc. Poi, ognuno, sceglie quanto più gli è comodo e utilizza le idee per la propria festa, magari apportando qualche modifica o qualche idea propria.



Una cosa importante da non dimenticare è la **sicurezza** di tutti i partecipanti alla festa, quindi attenti al **tipo di giochi** che organizzerete, attenzione agli **arredi** della casa, in particolare a tutto ciò che può diventare pericoloso, cercate di non utilizzare **spazi con scale o comunque con aree rialzate**. **Attenzione poi all'elettricità**, nel caso decideste di utilizzare luci colorate o apparecchi elettrici e, infine, non dimenticate che le **candeline**, per piccole e poche che siano, sono sempre delle **fiamme libere**.

Chi vuole strafare si rivolge a ditte specializzate, ma anche facendo da soli è possibile organizzare una bellissima festa, basta avere un po' di fantasia, tanta pazienza e buona manualità.



Come in molti altri casi, anche qui Internet può essere una fonte inesauribile di idee, consigli e materiali, quindi non resta che dare un'occhiata ai link proposti da www.lagirandola.it e... buon lavoro!

Il Minotauro e il labirinto

Il Minotauro era il mostruoso figlio del re di Creta, Minasse. Aveva il corpo da uomo e la testa di toro e si cibava di carne umana.

Il Minotauro venne rinchiuso nel labirinto, un gigantesco palazzo costruito dall' architetto Delado. Ogni anno gli abitanti della città greca e di Atene , sottomessa a Creta ,dovevano mandare nell' isola 7 ragazzi e 7 ragazze da dare

impasto al mostro. Teseo , figlio del re di Atene,decise che quella situazione doveva finire quindi andò a Creta per uccidere il mostro.


Sull'isola conobbe la figlia del re Minosse,Arianna,che si innamorò di lui e gli suggerì il modo per non perdersi nel labirinto.

Camminando avrebbe dovuto srotolare un gomitolo di filo : avrebbe così trovato facilmente la strada del ritorno.


Con questo stratagemma Teseo entrò nel palazzo, uccise il Minotauro e uscì sano e salvo.

IL PROSSIMO NUMERO :
LA TRISTE CONCLUSIONE!!!!

Storiab & Storiain




La torta di yogurt di Paola




Prima cosa da mettere burro nella teglia (burro di montagna!)
Poi in una terrina tre uova da sbattere bene, bene.
Aggiungene un bicchiere di yogurt, della farina di grano tipo OO.
Sbattere il tutto. Aggiungere poco zucchero, buccia di limone e lievito.
Mettere al forno per mezza ora.

È dietetica!



Ricetta di Federica & Gioele le forchette



Insalata di primavera

Lavare accuratamente 100 grammi di foglie novelle di spinaci; asciugare e mettere in una grande insalatiera .

Fare altrettanto con una manciata di foglie di acetosa e foglie tenere di tarassaco.

Spezzare un pugno di rucola.

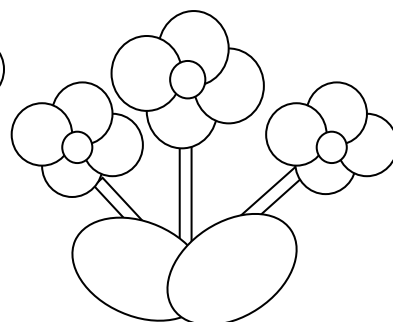
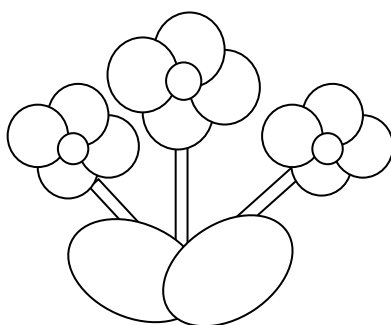
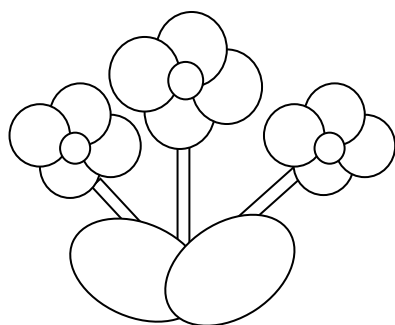

Aggiungere tutto agli spinaci, aggiungere una manciata di foglie tenere di primula e di violetta.

Mescolare bene, aggiungere i gusti delle varie erbe.

Preparare un'emulsione a base di olio extravergine di oliva, succo di limone sale e pepe, un trito di erba cipollina.

Versare nell'insalata e mescolare bene.

Buon appetito!



AUTORI

NOMI

Anfossi Matteo
Baracco Francesca
Basso Marica
Bonassoli Jacopo
Caramello Gilari Vanesa
Caronna Cristofer
Dellepiane Federica
Gallico Ginevra
Gatto Gianmarco
Griseri Pietro
Lanza Alessia
Meti Blendi
Murizasco Lucia
Peirano Gioele
Pellegrino Sara
Ponzo Micaela
Ratti Valeria

PSEUDONIMI

Storiam
F
Stellam
Cucoj
Pungiglionesa
Cc
F la forchetta
G
A dieta
Cuocop
Alestrocca
Storiab
Luciape
ForchettaG
Pallina
Filmistrocca
Lunav

DIRETTORI

Adriana Caramello
Erica Longo

Barabiciu Cutela
Erica Byte